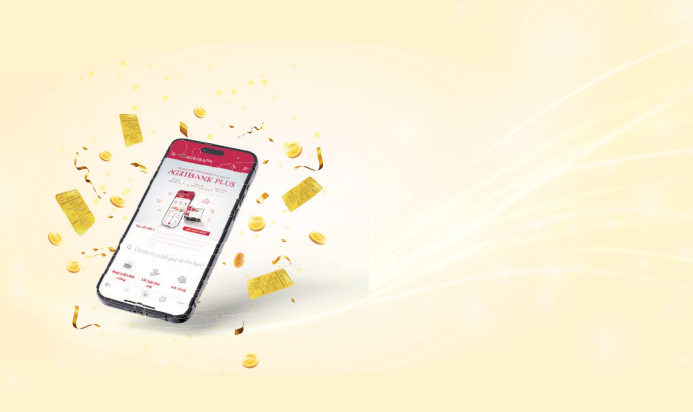




Hướng dẫn sử dụng tính năng

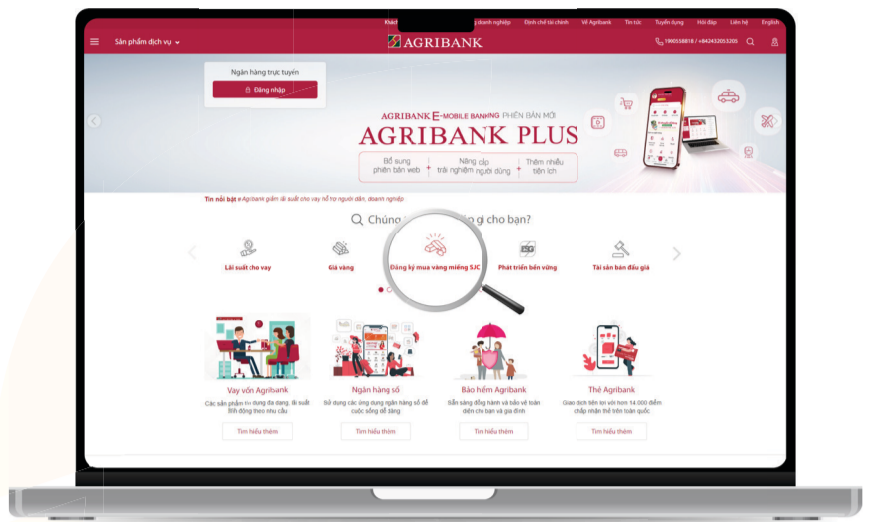
ĐĂNG KÝ MUA VÀNG SJC TRỰC TUYẾN



Bước 1:

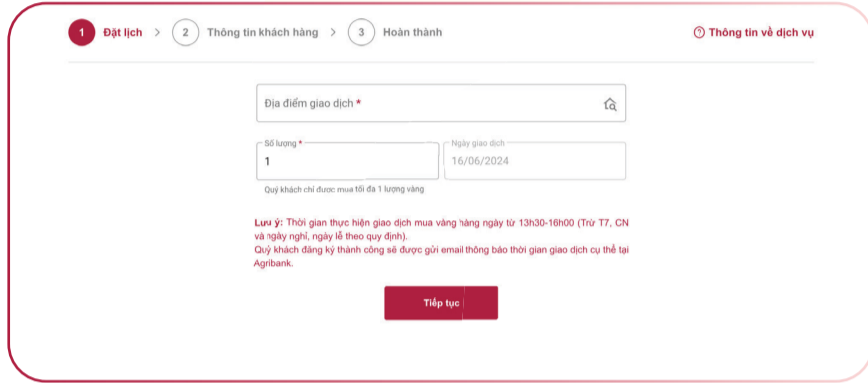
Khách hàng truy cập Website <https://agribank.com.vn>

Lựa chọn chức năng “Đăng ký mua vàng SJC”.



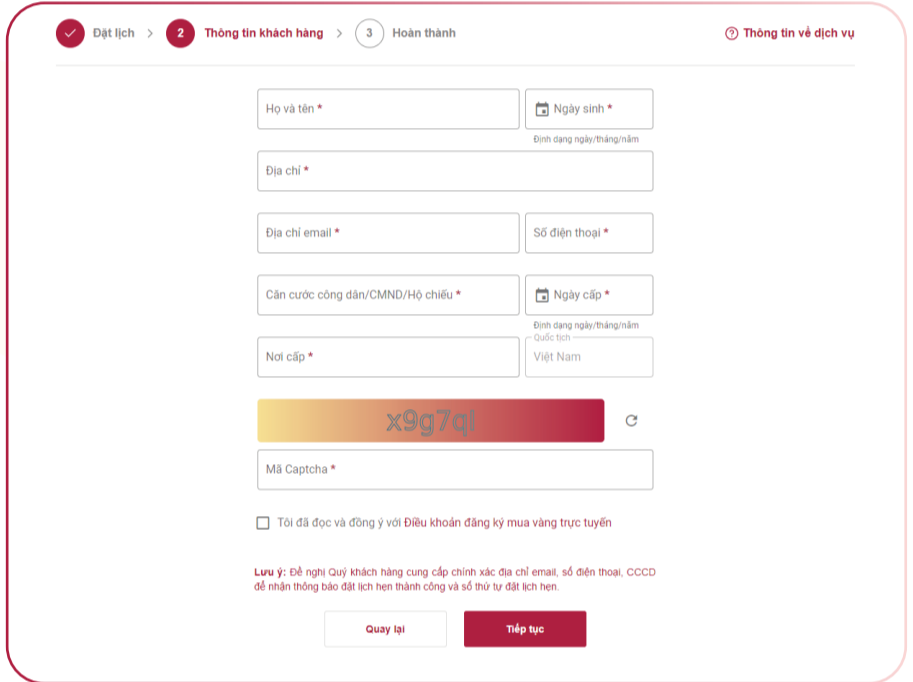
Bước 2:

Khách hàng lựa chọn thông tin: Điểm giao dịch, số lượng vàng miếng SJC có nhu cầu mua.



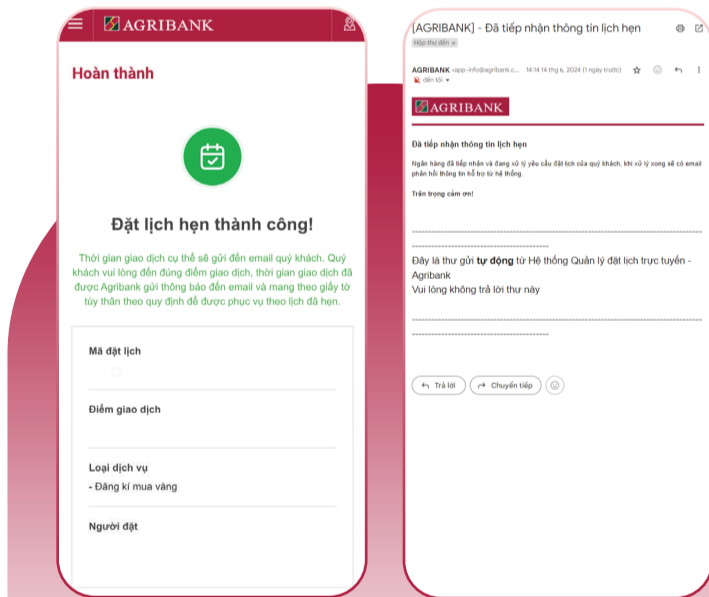
Bước 3:

Khách hàng cung cấp thông tin cá nhân theo quy định để xác nhận đăng ký mua vàng miếng SJC.



Bước 4:

Khách hàng nhận được box và email thông báo đặt lịch thành công tại email đăng ký của khách hàng.



Bước 5:

Khách hàng tiếp nhận kết quả tạo lịch hẹn thành công và có mặt tại địa điểm giao dịch theo đúng yêu cầu.

Để mua vàng miếng SJC nhanh chóng, thuận lợi, Agribank khuyến khích khách hàng chủ động thực hiện mở tài khoản tại các điểm giao dịch của Agribank trước thời gian đặt lịch hẹn.

